

Retalhuleu, Retalhuleu, 02 de octubre de 2019

Licenciado
Edgar Dagoberto Búcaro Pérez
Director General de las Artes
Ministerio de Cultura y Deportes
Presente

Licenciado Búcaro:

De la manera más atenta me dirijo a Usted con el propósito de presentarle el informe de actividades conforme a lo estipulado en el Contrato Administrativo No. 3066-C-2019 y Resolución No. VC-DGA-035-2019 por Servicios Técnicos correspondiente séptimo producto e informe.

ACTIVIDADES REALIZADAS

- A. Elaborar la planificación de las capacitaciones del curso de Manualidades.
- B. Elaborar el cronograma de las capacitaciones del curso de Manualidades.
- C. Realizar las capacitaciones del curso de Manualidades.
- D. Elaborar los informes que soliciten las Autoridades Superiores.

RESULTADOS OBTENIDOS

1. Elaboración de diademas con fieltro troquelado

- El estudiante elaboró una diadema con fieltro troquelado en forma de trenza y al mismo tiempo se le mostró que podría ser una fuente de negocio.
- El estudiante aprendió como realizar diademas en diferentes estilos y gustos de cada persona.
- El estudiante comprendió los diferentes usos de materiales que tenemos a nuestro alcance, para realizar diferentes estilos de diademas.

2. Elaboración de accesorios con Goma Eva y pulseras

- El estudiante realizó un monedero con Goma Eva para regalar con diferentes diseños como por ejemplo: corazones, forma de animales, etc.

- El estudiante aprendió a realizar identificadores de dormitorios con diferentes diseños.
- El estudiante realizó pulseras de Goma Eva, realizando diferentes diseños.

3. Decoración de botellas de plástico


- El estudiante aprendió a decorar botellas de plástico, con materiales de reciclaje.
- El estudiante realizó botellas decoradas con diseño típico para la decoración del cuadro de alumnos distinguidos.
- El estudiante aprendió a reutilizar el material de plástico y reciclaje.

4. Piedras decoradas con mandálos de colores

- El estudiante aprendió la decoración en piedras lisas a partir de diseños con pinturas de colores.
- El estudiante conoció que con materiales de la naturaleza se pueden realizar diferentes manualidades.
- El estudiante a través de la decoración con pintura aprendió a expresar sus sentimientos.


Astrid Alejandra Espinosa Chacón

Vo.Bo.



Dora Leonor Urrutia de Morales
Directora de Formación Artística
Dirección General de las Artes
-MICUDE-

PLANIFICACIÓN MENSUAL
ACADEMIA COMUNITARIA DE ARTE
RETALHULEU, RETALHULEU


Especialidad: Manualidades

Unidad	Competencias	Indicadores de Logro	Contenidos	Actividades	Instrumentos de Evaluación	Recursos
Septiembre 2019	Desarrolla la creatividad y estimular la imaginación para potenciar la autoexpresión.	Logra que los estudiantes adquieran habilidades hacia sus propias creaciones y les sirvan como herramienta en la vida cotidiana.	Elaboración de diademas con fieltro troquelado	<ul style="list-style-type: none"> Elaboraron una diadema con goma Eva con decoración de trenzas y utilizamos listón de colores para forrar Realizaron una diadema con decoraciones diversas para fomentar el hábito de generar ingresos a su hogar Realizaron una demostración como elaborar una diadema con fieltro. 	<p>Revisión correcta de las instrucciones dadas.</p> <p>Observación del trabajo</p> <p>Evaluación diaria de las indicaciones dadas.</p>	<p>Humanos:</p> <ul style="list-style-type: none"> ✓ Estudiantes ✓ Instructor <p>Materiales</p> <ul style="list-style-type: none"> ✓ Cartón ✓ Periódico ✓ Papel bond de colores ✓ Pinturas naturales ✓ Hilos, lana y lustrinas ✓ Tubo de Cartón ✓ Tijeras ✓ Pegamento ✓ Botellas plásticas ✓ Foami de colores ✓ Fieltro de colores ✓ Guata ✓ Pintura de
	Expresa ideas, sentimientos y fantasías mediante la creación de representaciones visuales, usando técnicas y materiales variados.	Desarrolla habilidades motrices y psicomotoras específicas al contacto con materiales diversos.	Elaboración de accesorios con Goma Eva y pulseras	<ul style="list-style-type: none"> Realizaron pulseras con diferentes diseños con goma Eva para regalar o vender Elaboraron un monedero utilizando goma Eva con diferente diseño de corazón y forma de animales como la vaca, un cerdo, etc. Elaboraron accesorios para las habitaciones donde indica si la persona está ocupada o estudiando 		

	<p>Participa en actividades que le hacen comprender la importancia de la acción humana en el mejoramiento de la vida familiar, en la escuela y en la comunidad</p>	<p>Emplea habilidades motrices combinadas para ejecutar desplazamientos que favorezcan la conservación del medio ambiente.</p>	<p>Decoración de botellas de plástico</p>	<ul style="list-style-type: none"> • Cada estudiante consiguió dos botellas de plástico con diferente diseño. • Lavaron las botellas • Las pintamos con pintura blanca • Decoramos con brillantes, listones, papel con diseño típico • Le colocaron barritas aromatizantes 		<p>tela Platicola ✓ Cajas ✓ Papel ✓ contac ✓ Paletas de helado de colores ✓ Pintura blanca ✓ Diademas ✓ Papel típico ✓ Goma Eva ✓ Botellas de plástico de diferentes formas ✓ Piedras planas ✓ Acuarelas ✓ Izoppos ✓</p>
<p>Coordina creativamente su interés expresivo en la elaboración de dibujos, pinturas y modelado.</p>	<p>Concientiza a los estudiantes al realizar las manualidades reciclando estamos cuidando el medio ambiente.</p>	<p>Piedras decoradas con mandalos de colores</p>	<ul style="list-style-type: none"> • Cada estudiante tuvo que conseguir piedras planas • Realizaron diseños diferentes en las piedras • Luego con un hisopo pintamos los diseños realizados 			


Astrid Alejandra Espinosa Chacón

Astrid Alejandra Espinosa Chacón


Juan Gabriel Cabel Roquel
Coordinador de Academias Comunitarias de Arte
Dirección de Formación Artística
Dirección General de las Artes
-MUCUDE-

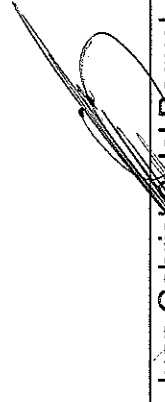
CRONOGRAMA DE ACTIVIDADES

Curso de Capacitación de: Manualidades
Establecimiento: Academia Comunitaria de Arte de Retalhuleu, Retalhuleu.

		MES DE SEPTIEMBRE 2019																				
No	Actividades	2	3	4	5	6	9	10	11	12	13	16	17	18	19	20	23	24	25	26	27	30
1	Elaboración de diademas con fieltro troquelado	X	X	X	X	X	X	X	X													
2	Elaboración de accesorios con goma Eva y pulseras									X	X	X	X									
3	Decoración de botellas de plástico													X	X	X						
4	Piedras decoradas con mándalos de colores																	X	X	X	X	X



Astrid Alejandra Espinosa Chacón


Juan Gabriel Callel Roquel
 Coordinador Académico Comunitarias de Arte
 Dirección de Formación Artística
 Dirección General de las Artes
 -MTCUDE-